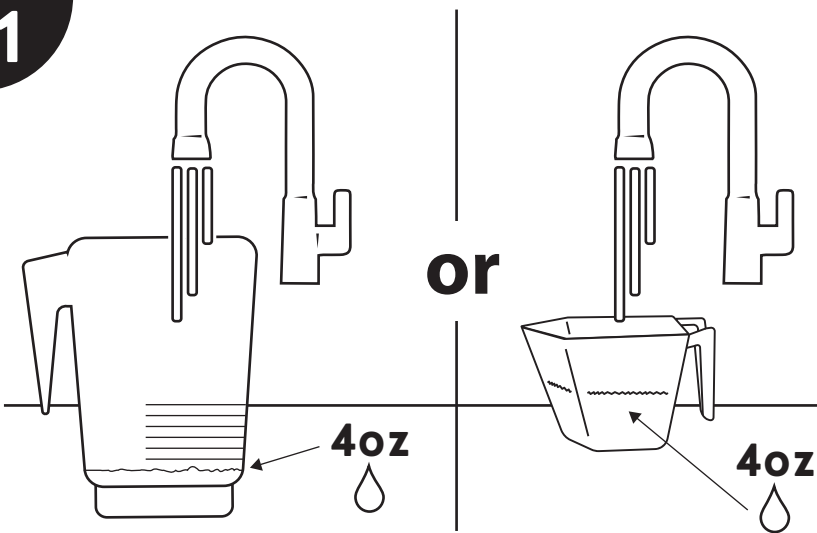


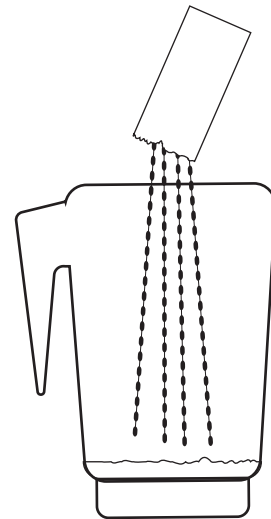
# INSTRUCCIONES DE MEZCLA DE KOMONIWANA™

1



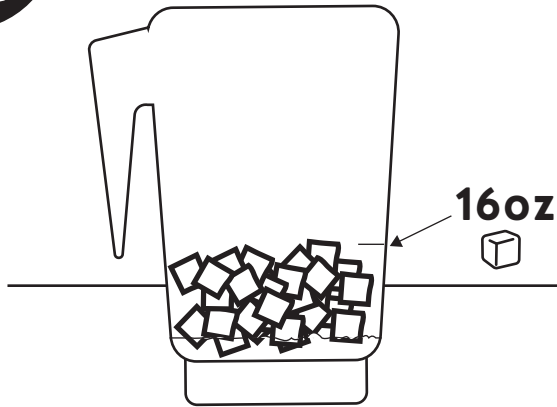
1. Agregue 4 oz de agua al vaso de la licuadora o taza de medir.

2




2. Agregue un paquete de Komoniwana™.

3



3. Agregue 16 oz de hielo.

4

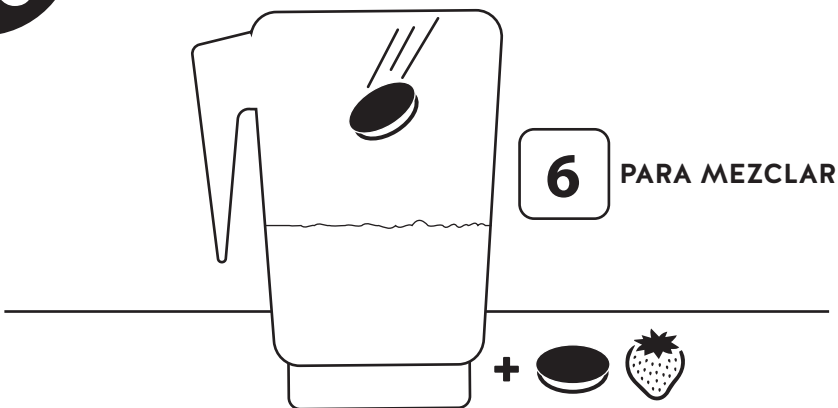


4. Presione el botón apropiado. Mezcle hasta que esté suave. Si la mezcla es demasiado espesa, agregue 1 oz de agua y presione el botón 6.

Agregue caramelos/dulces antes de comenzar a mezclar.


- 1 Para hacer una bebida de frappés o batidos
- 2 Para hacer dos bebidas de Frappés o Smoothies
- 3 Para hacer una bebida de Granitas
- 4 Para hacer dos bebidas de Granitas

5



5. Después de que se complete la mezcla inicial (paso 4) Agregue mezclas (tales como galletas o fruta) Presione el botón 6 para mezclar.

6



6. Sirva y disfrute!